

# JUEVES

# DE JUEGOS

CON



PROGRAMA

# MEJORA

## ¡Jugamos al VEO VEO!

**Primer paso:** Estar en un lugar de la casa, por ejemplo, en el salón o entre los juguetes de animales o incluso una lámina de un cuento que tengamos por casa (categoría).

**Segundo paso:** Luego, podemos ir siguiendo el apoyo visual + ¿Veo veo? -¿Qué ves? +Una cosina - ¿De qué color/qué cosita es? +Es de color../empieza por la letra/hace el sonido..... Tras decir "una cosina" se puede seguir con la pregunta de qué color o por cual letra empieza según el peque. Este juego se puede adaptar según las necesidades de la persona. El apoyo visual se puede imprimir para poder ir siguiéndolo paso a paso.

### ¿QUÉ SE PUEDE TRABAJAR?


- Lenguaje receptivo
- Expresión oral
- Vocabulario
- Responder preguntas
- Turnos
- Inversión pronominal
- Atención

# ¡Jugamos al VEO VEO!

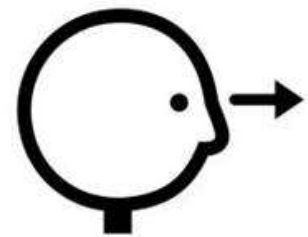
1



**(YO)**



**VEO**



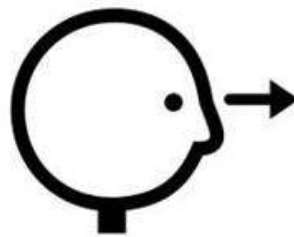
**VEO**

## ¡Jugamos al VEO VEO!

2



**¿QUÉ**



**VES**



**(TÚ)?**

**¡Jugamos al VEO VEO!**

**3**

**1**

**UNA**



**COSA**

# ¡Jugamos al VEO VEO!

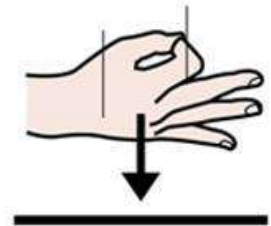
4



**¿QUÉ**



**COSA**



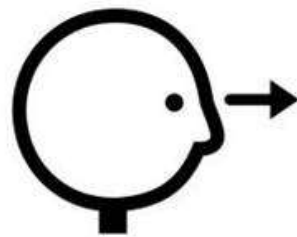
**ES?**

# ¡Jugamos al VEO VEO!

5



**YO**



**VEO...**



PROGRAMA  
**MEJORA**

