

JUEVES

DE

JUEGOS

CON



PROGRAMA
MEJORA

Juego de las emociones

FUNDACIÓN
MUTUAMADRILEÑA



FEDERACIÓN AUTISMO MADRID
ENTIDAD DECLARADA DE UTILIDAD PÚBLICA

JUEGO DE LAS EMOCIONES

Vamos a crear nuestro propio **juego de las emociones** a través de unos sencillos pasos.

¿QUÉ TRABAJAMOS?

- Reconocimiento de emociones
- Nociones básicas para el trabajo de las habilidades socioemocionales y competencia social



1

Cogemos los materiales:



Rotuladores / Pintura de colores




Tijeras



Papel / Cartulinas

2

Preparamos el juego:



Dibujamos caras con emociones en grande y en pequeño

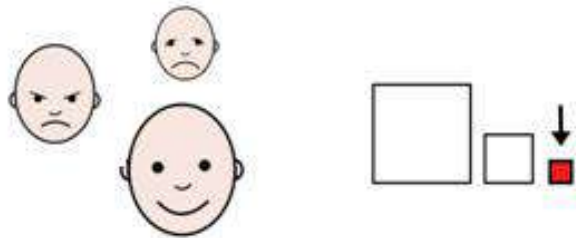


Recortamos las imágenes

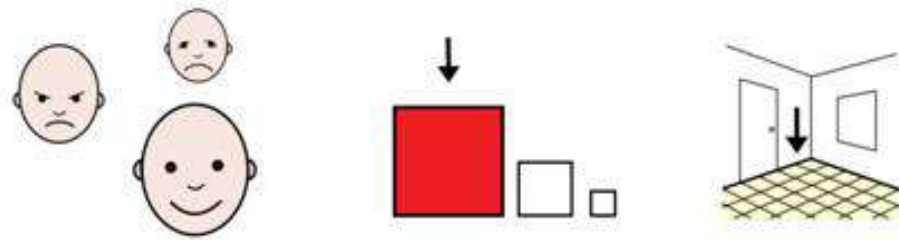


3

Preparamos el juego:



Las emociones pequeñas en un montón



Las emociones grandes en el suelo



4

¡JUGAMOS!

¡Sacamos una tarjeta del montón!

El **objetivo** es que el niño se ponga encima de la emoción que le corresponde

Sugerencias: puede dibujar la emoción que le ha tocado, podemos hacer tarjetas con partes del cuerpo y añadirlas, relacionar emociones con situaciones que nos generen esas emociones...

¡dejad volar vuestra imaginación!



JUEVES

DE

JUEGOS

CON



PROGRAMA
MEJORA

Juego de las emociones

FUNDACIÓN
MUTUAMADRILEÑA


FEDERACIÓN AUTISMO MADRID
ENTIDAD DECLARADA DE UTILIDAD PÚBLICA